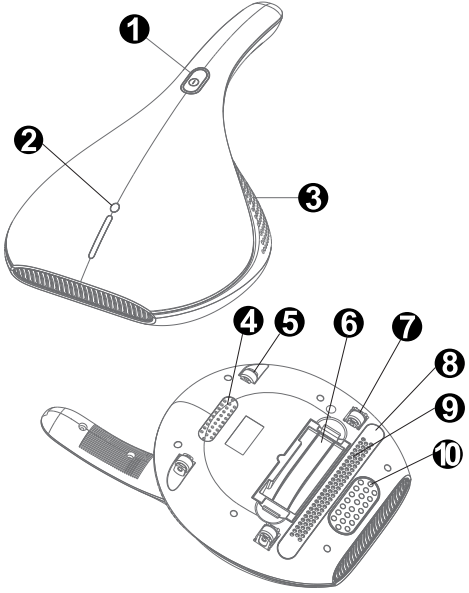


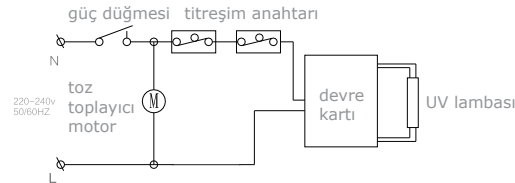
Ürün Yapısı



- | | |
|-------------------------|-----------------|
| 1.açma | 6.toz haznesi |
| 2.görüntüleme penceresi | 7.sensör tekeri |
| 3.hava çıkışı | 8.lamba kapağı |
| 4.sıcak hava çıkışı | 9.UV lambası |
| 5.küçük tekerlek | 10.temas yeri |

Devre Şeması

Diagram sadece referans içindir. Herhangi bir güncelleme durumunda daha fazla bilgi yer almayacaktır. Son devre şeması üründe kullanılmaktadır. Zeromax son açıklama hakkını saklı tutar.



Ürün Özellikleri

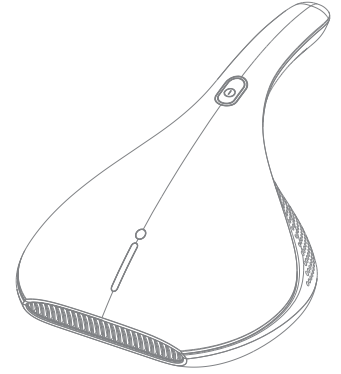
- 1.Yüksek verimlilik ile donatılmış (253.7nm) UV kuvars ultraviyole antiseptik cam lamba;
2. Genel profesyonel elektrikli süpürge vakum fonksiyonu ile siklon toz sistemi ve yüksek verimli HEPA filtre sistemi ile donatılmıştır;
3. Ergonomik tutma yeri tasarımıyla, avuç içi ve elle kavrama yoğunluğunu azaltır;
4. Güvenli kullanım sağlamak için basınç algılama emniyet koruma tasarımı ile donatılmıştır;
5. Yüksek frekanslı titreşimli çekme fonksiyonu ile ev tozu akarlarının (mite) daha iyi temizlenmesini sağlar;
6. Faydalı bakterilerin yenilenmesi için sabit sıcaklıkta sıcak hava kurutma fonksiyonu ile donatılmıştır.

Ürünün Faydaları

240-270 nm dalga boyundaki UV-C ışınları; doğrudan hücreleri, virüsleri ve DNA'yı yok ederek mikropların hızla ölmesini sağlar. Hücreler çoğaldığında, DNA'daki uzun iplikler açılır. Açıldıktan sonra, her uzun zincirdeki A üniteleri, T ünitesi bağlantılarını arayacaktır. Her uzun zincir, yeni ayrılan diğer uzun zincir ile aynı zinciri çoğaltabilir ve tüm DNA'yı orijinal bölünmeden önceki haline geri döndürerek yeni hücrelerin temel elemanı haline gelebilir. 240nm ile 270nm arasında bir dalga boyuna sahip olan ultraviyole enerji, DNA'nın protein üretim ve çoğalma yeteneğini keser. Bakteri virüslerinin DNA ve RNA'sı, üreme kabiliyetleriyle birlikte yok edilir. Bakteri ve virüs hızla öldürülür. UV-C dezenfeksiyon teknolojisinin bakteriyel virüsler ve diğer patojenik organizmalar üzerindeki etkisi dünya çapında kabul görmüştür ve aynı etkiyi sağlayabilecek başka teknoloji yoktur. Ultraviyole ışınlar genellikle bir saniye içinde bakteri ve virüslere karşı antibakteriyel etki gösterir.

Kullanım Alanları

1. Bu ürün sadece iç mekanlardaki yataklar, kanepeler, battaniyeler vb. eşyalar içindir. Endüstriyel ortamlarda, klasik bir elektrikli süpürge gibi kullanılmamalıdır.
2. Elektrikli olan bu ürün, kısa devre veya elektrik kaçağını önlemek için yağmurdan, sudan veya ıslak yerlerden (banyo, çamaşır odası gibi) uzak tutulmalıdır.
3. Bu ürünü benzin istasyonları, petrol depoları, kimyasal tesisler ve diğer yanıcı ve patlayıcı maddelerin olduğu potansiyel riskli yerlerde kullanmayın.
4. Yangın veya patlamaya sebebiyet vermemek için lazer yazıcı veya fotokopi makinesinin yüzeyini veya içini temizlemek için bu ürünü kullanmayın.
5. Üründe deformasyon veya zarara sebebiyet vermemek için; fırın veya şömine gibi uzun süre yüksek ısıda kalan yerlerin içinde veya yakınında ürünü bulundurmuyun.
6. Bu ürünü aşağıdaki ürünlerin temizliği için kullanmayın; 1) sigara izmaritleri, karbon kafalar, kibritler vb. gibi sıcak ürünler; 2) su, benzin, gazyağı, boya, alkol, deterjan, vb. gibi çeşitli sıvı veya yarı sıvılar; 3) cam, demir dolgu vb. gibi keskin parça veya parçacıklar; 4) sülfürik asit, aşındırıcı ajanlar vb. gibi toksik ve tehlikeli maddeler;



İthalatçı Firma Bilgileri:

DALE DIŞ TİCARET San. ve Ltd. Şti.
Pakdil Sokak. Cihan Plaza. No:21/3
Ümraniye/İstanbul/Türkiye
Tel: +902163369674
Faks: +902163483515
E-posta: info@dale.com.tr

Üretici Firma Bilgileri:

Üretici: Foshan Shunde Deerma Electric Appliances Co. Ltd
Adres: No.4, Longhui Road, Malone Village Committee, Beijiao Town, Shunde District, Foshan City, Guangdong Province, China
Made in China

Anti Alerjik Ultraviyole-C Mite Elektrik Süpürgesi

Rahat bir uyku için 'mite'ları yok eder ve öldürür.

Ultraviyole ışınli temiz mite teknolojisi, büyük emiş gücü ile çalışır, yatağınızdaki akar böcekleri (mite) öldürmek için derinlemesine nüfuz eder, yatağınızı her zaman temiz ve konforlu tutar, iyi bir uyku çekmenizi sağlar.

Ürün Teknik Özellikleri

DEM-CM800

Ürünü kullanmadan önce kullanım kılavuzunu dikkatlice okuyun.

Ürün Parametreleri

Ev Tozu Akarları (Mites)
 Ürün Adı: Toz Akarı (Mite) Elektrik Süpürgesi
 Ürün Modeli: ZX4008
 Nominal voltaj/frekans: 220-240V~40/60Hz
 Nominal güç: 450W
 Maksimum emiş (Kpa): >13kPa
 Ses (dB): <78dB
 Yürütme standardı: GB4706.1-2005, GB4706.7-2014,
 GB4343.1-2009, GB17625.1-2012

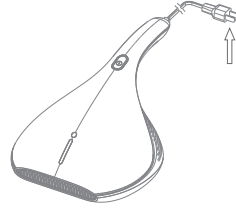
Ürün Parametreleri

Parça Listesi	Adet
Tüm ürün (güç kablosu dahil)	1
Küçük fırça	1
Sertifika	1
Kullanım kılavuzu	1

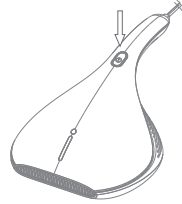
Güç kaynağı

1. Bu ürünün nominal voltajı 220V'dir ve bu ürüne farklı özelliklerde güç kaynağı bağlamayın;
2. Güç kablosu ve motor elektrik prizi ile bağlıdır. Elektrik kablosu zarar görürse, olası bir tehlikeyi önlemek için üretici firma veya teknik servis tarafından değiştirilmelidir;
3. Güç kablosunu takıp çıkarırken, elektrik çarpmasını önlemek için ellerinizi kuru tutun;
4. Ürünü uzun süre kullanmama durumunda, lütfen güç düğmesini kapatın ve güç kablosunu çıkarın.

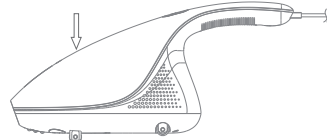
Ürün Kullanım Metodları



1. Güç kablosunu prize takın ve güç düğmesini açın;



2. Açmak için tuşa basın, ana vakum motoru ve ritim motoru çalışmaya başlar, makine daha sonra vakumlama ve titreşim durumuna girer. Sıcak hava alt kısımdaki sıcak hava çıkışından dışarı üflenir. Makine daha sonra sıcak havayla kurutma fonksiyonunu açacak;



3. Tutacağı tutarak, öndeki iki sensör tekerleğini hafifçe aşağı bastırın, mikro düğmeyi tetikleyin, UV lambaları açılır, süpürge tozu çekmeye başlar. Titreşim ve sıcak hava kuruması devreye girer. Ultraviyole lamba sterilizasyon durumuna geçer.

Saklama ve Bakım

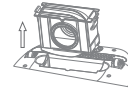
1. Makineyi uzun süre kullanmayacaksınız, lütfen serin ve kuru bir yere yerleştirin. Makineyi doğrudan güneş ışığına veya nemli bir ortama maruz bırakmayın;
2. Ezilmeyi önlemek için makinenin üzerine ağır nesnelere istiflenmeyin;
3. Ürün (özellikle UV lambası) arızalanırsa, lütfen zamanında bizimle iletişime geçin, kendiniz tamir etmeye kalkışmayın.

Temizleme ve Bakım

- Kullanım sırasında lütfen aşağıdaki noktalara dikkat edin:
1. Makine çalışır durumdayken, vücudun herhangi bir yerine (göz, el, yüz, vb.) UV ışınlarını direkt maruz bırakmak, olası bir yaralanmayı önlemek için kesinlikle yasaktır.
 2. Bu ürün patentli bir güvenlik tasarımına sahiptir. Potansiyel bir riski önlemek için ürünün koruyucu cihazını değiştirmeyin.
 3. Temizleme parçalarına zarar vermemek için UV lambasını ve sıcak hava çıkışını normal çalışma koşullarında aynı yerde uzun süre kullanmayın.
 4. UV lambası devredeyken cildin yanmasını önlemek için elinizi UV lambasının altına koymayın;
 5. Hatalı kullanımdan dolayı insan, bitki veya hayvanlara zarar vermeyi önlemek amacıyla; yaşlıların, çocukların veya sınırlı tanıma kabiliyetine sahip kişilerin ürünü yalnız kullanmasına izin vermeyin;
 6. UV lambası anormal çalışıyorsa (parlak veya titremiyorsa) lütfen yetkili servise başvurun. Kendi başınıza ürünü sökmeye veya tamir etmeye kalkışmayınız.
 7. UV lambası yalnızca normal kullanım esnasında yatay bir konumdayken yanar.

Toz Haznesinin Temizliği

Makineyi kapatın, elektrik kablosunu prizden çekin, makineyi ters çevirin, makineyi sıkıca bastırın ve toz kutusunu kaldırmak için toz kutusunun her iki yanındaki tokaları tutun. Toz kapağını açın ve çöpleri normal şekilde dökün veya suyla durulayın.



1. Toz haznesini çıkarın



2. Toz kapağını açın



3. Toz haznesindeki çöpü çöp kutusuna boşaltın



4. Toz haznesindeki çöpü çöp kutusuna boşaltın

Günlük Temizlik

1. Herhangi bir günlük temizlik ve bakım işi, elektrikli süpürge elektrik kablosu prizden çekildikten sonra yapılmalıdır;
2. Temizlik etkisini korumak ve motorların ömrünü uzatmak için lütfen toz haznesini ve filtre aparatını düzenli olarak temizleyin. Toz haznesi ve filtre aparatı hasar görmüşse, lütfen zamanı geldiğinde değiştirin;
3. Ultraviyole lamba aparatının gücünün zayıflaması için ultraviyole lamba borusunun toz ve yağ lekeleriyle kirlenmesini önleyin;
4. Makinenin zarar görmemesi ya da olası kazaları engellemek amacıyla, elektrikli süpürge yüzeyi su veya yemek yağı benzeri sıvılarla temizlenmemelidir. Makineyi kuru veya suyla ıslatılmış bir bezle silin ancak suyun makineye nüfus etmesine izin vermeyin;

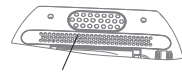
5. Kullanım sırasında toz oluşmuşsa UV lambası ve HEPA filtre aparatı küçük bir fırça ile temizlenebilir.



HEPA filtresi



Küçük fırça



Kuvars cam lamba

Arıza Durumu ve Çözümü

Elektrikli süpürge çalışmıyor

1. Güç kablosu sağlam bir şekilde takılı değil;
2. Makine güç düğmesi açık değil;
3. Güç kaynağı yok;

Çözüm

1. Fişe tekrar takın
2. Makine güç düğmesini açın
3. Güç kaynağını kontrol edin

Zayıf Emiş Gücü

1. Hava çıkışını engelleyen toz birikintisi var
2. Toz haznesi dolu
3. HEPA tozla dolu

Çözüm

1. Toz birikintisini temizleyin
2. Toz haznesini zamanında temizleyin
3. HEPA'yı temizleyin

UV ışığı kapalı

1. Makinenin alt tekerleğine basılmamış
2. Toz blokajı var
3. UV lamba bağlantısı kopmuş
4. UV lambası zarar görmüş

Çözüm

1. Alt tekerleğe uygun güçle bastırın
2. Makinenin gücünü kesin ve lambayı silin
3. Bağlantıyı tekrar sağlamak için yetkili servisle görüşün
4. UV lambasını değiştirmesi için yetkili servisle görüşün

İpuçları

Deerma DEM-CM800 elektrikli süpürge ilk kez veya sürekli kullanımı durumunda toz akarları (mite) HEPA filtresine çok fazla yapışabilir. Bu durumda makine otomatik olarak durur ve soğutma koruması çalışır. HEPA filtresini çıkarın ve birikinti oluşan parçaları temizleyin. 20 dakika sonra makineyi tekrar çalıştırabilirsiniz.