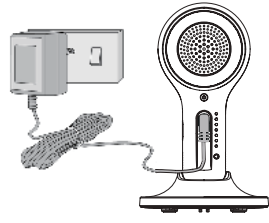


For a full explanation of all features and instructions, please refer to the User Guide.
(Available for download from motorolanursery.com).

1. Setting up your Digital Video Baby Monitor

A. Connecting the Power Supply for the Baby Unit

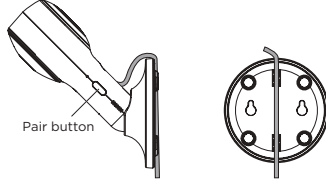


- Insert the DC plug of the power adapter into the DC socket on the back of the Baby Unit.
- Connect the other end of the power adapter to a suitable electrical outlet.
- The baby unit turns on and the power indicator lights up blue.

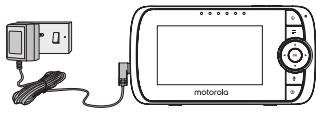
Note
Only use the supplied power adapter (DC5V/1000mA).

B. Fixing magnetic mount to the wall

- Mark the position of the screw holes on the wall.
- Install wall anchors (Not provided) suitable for the wall type and mounting screws if needed.
- Fasten the mounting screws (Not provided) to the wall.
- Position the cable behind the base as the picture shows before hooking the base on the wall.



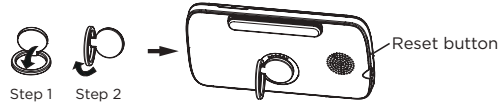
C. Connecting the Power Supply of the Parent Unit



- Connect the small plug of the power adapter to the parent unit and the other end to the electrical outlet. Only use the enclosed adapter (5VDC/1000mA).
- A rechargeable battery (Lithium ion battery 2000mAh) inside the Parent Unit allows you to move it without losing the link and picture from the Baby Unit. The battery provides up to 5 hours operation of the Parent Unit. We recommend charging for at least 16 hours before first use, and when the Parent Unit indicates the battery is low.
- Press and hold the POWER button on the Parent Unit to turn it ON.

D. Desktop Stand of the Parent Unit

- Flip out the stand on the back of the Parent Unit
- We recommend to rotate it by 90 degree to set up the desktop stand.

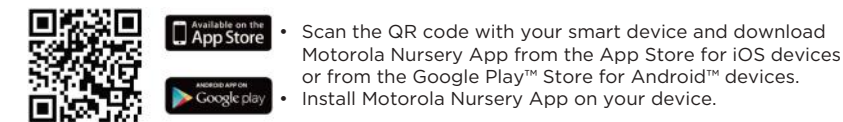


2. Basic operation of the keys

Parent unit		
	ON/OFF button	Press and hold to switch the Parent Unit ON/OFF.
	UP/DOWN buttons	Press to tilt the camera upward or downward. Press to adjust menu setting when menu is active.
	LEFT/RIGHT buttons	Press to pan the camera left or right. Press to access menu options when menu is active.
	MENU button	Press to open menu options or exit the menu.
	OK button	Press to confirm a selection.
	VIDEO button	Press to turn the LCD screen ON/OFF.
	TALK button	Press and hold to talk to your baby.
	Volume button	Press +/- to select volume level of the Parent Unit.
	RESET button	Press and hold with a small pin to reset the unit.
Baby Unit		
	PAIR button	Press and hold to pair with the parent unit or Motorola Nursery Wi-Fi® Setup.

3. Setting up the Baby Unit for Wi-Fi® internet viewing

A. Install Motorola Nursery App.



B. View on Compatible Smartphones and Tablets



1. Open the Motorola Nursery App on your compatible smartphone or tablet.
2. Follow the in-app instructions to create your account and connect to your device.

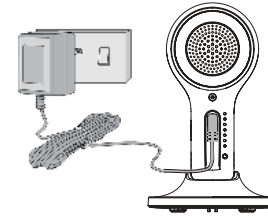
Please take note of the following minimum system requirements:
Smartphones/Tablets: iOS 10.0, Android™ 7.0

Wi-Fi® requirements:
At least 0.6 Mbps upload bandwidth per Smart Monitoring Companion, test your Internet speed at: <http://www.speedtest.net/>

Tüm özellikler ve talimatların tam açıklamaları için lütfen Kullanım Kılavuzuna bakınız.
(dale.com.tr web sitesinden indirebilirsiniz.)

1. Video Bebek Kameranızın Kurulumu

A. Güç Kaynağını Bebek Ünitesine Bağlama

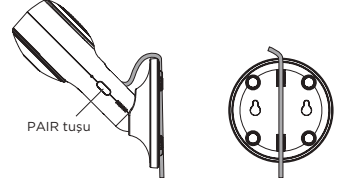


- Güç adaptörünün DC fişini, Bebek ünitesinin arkasındaki DC girişine takınız.
- Güç adaptörünün diğer ucunu elektrik prizine takınız.
- Bebek ünitesi açılır ve güç göstergesi ışığı Mavi yanar.

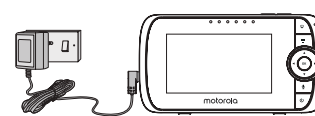
Not
Sadece paketten çıkan güç adaptörünü kullanınız (DC5V/1000mA).

B. Manyetik altlığı duvara sabitleme

- Vida deliklerinin konumunu duvarda işaretleyiniz.
- Duvar tipine uygun dübelleri (Pakete dahil değildir) ve montaj vidalarını yerleştiriniz.
- Montaj civatalarını (Pakete dahil değildir) duvara monte ediniz.
- Altlığı duvara sabitlemeden önce şekilde görüldüğü üzere kabloyu altlığın arkasına yerleştiriniz



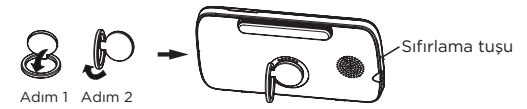
C. Güç kaynağını Ebeveyn Ünitesine Bağlama



- Güç adaptörünün küçük fişini ebeveyn ünitesine ve diğer ucunu da elektrik prizine takınız. Sadece paketten çıkan güç adaptörünü kullanınız (5VDC/1000mA).
- Ebeveyn Ünitesi içerisinde bulunan şarj edilebilir pil (Lityum iyon batarya 2000mAh) sayesinde üniteyi, Bebek Ünitesi ile bağlantı ve görüntü kaybı olmaksızın başka yere taşıyabilirsiniz. Bu pil ile Ebeveyn Ünitesi 5 saat boyunca çalışmaya devam eder. İlk kullanımdan önce ve Ebeveyn Ünitesi pil seviyesi düşük sinyali verdiği zaman, pilini en az 16 saat boyunca şarj etmenizi öneririz.
- Ebeveyn Ünitesini AÇIK konuma getirmek için üzerindeki GÜÇ tuşu O'a basınız ve basılı tutunuz.

D. Ebeveyn Ünitesinin Masaüstü Standı

- Ebeveyn Ünitesinin arkasındaki standı çıkarın.
- Masaüstü standı yerleştirmek için onu 90 derece döndürmeniz tavsiye edilir.

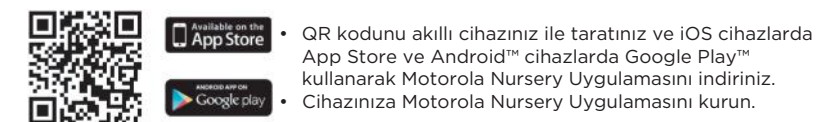


2. Tuşların temel işlevleri

Ebeveyn ünitesi		
	AÇMA/KAPAMA tuşu	Ebeveyn Ünitesini AÇMAK/KAPAMAK için basınız ve basılı tutunuz.
	YUKARI/AŞAĞI tuşları	Kamerayı yukarı veya aşağı çevirmek için basınız. Menü açıkken menü ayarlarını değiştirmek için basınız.
	LEFT/RIGHT buttons	Kamerayı sola veya sağa çevirmek için basınız. Menü açıkken menü seçeneklerine erişmek için basınız.
	Menü tuşu	Menü seçeneklerini açmak veya menüden çıkmak için basınız.
	OK tuşu	Seçiminizi onaylamak için basınız.
	VIDEO tuşu	LCD ekranını AÇMAK/KAPAMAK için basınız.
	KONUŞMA tuşu	Bebeğinizle konuşmak için basınız ve basılı tutunuz.
	Ses seviyesi tuşu	Ebeveyn Ünitesi ses seviyesi seçmek için +/- tuşuna basınız.
	SIFIRLAMA tuşu	Üniteyi sıfırlamak için küçük bir pim ile basınız ve basılı tutunuz.
Bebek Ünitesi		
	PAIR tuşu	Ebeveyn ünitesi ile eşleştirmek veya Motorola Nursery Wi-Fi® Kurulumu için basınız ve basılı tutunuz.

3. Wi-Fi® internette görüntüleme için Bebek Ünitesi ayarları

A. Motorola Nursery Uygulamasını Kurun



B. Uyumlu Akıllı Telefonlar, Tabletler ve Bilgisayarlarda İzleyin.



1. Motorola Nursery Uygulamasını uyumlu akıllı telefon veya tabletinizde açınız.
2. Motorola Nursery hesabınızı oluşturmak ve cihazınıza bağlanmak için uygulama içi talimatları takip ediniz.

Lütfen şu minimum sistem gereksinimlerini dikkate alınız::
Akıllı telefonlar/Tabletler: iOS 10.0, Android™ 7.0

Wi-Fi® gereksinimleri:
Akıllı Görüntüleme Cihazı başına minimum 0,6 Mbps yükleme bant genişliği (internet hızınızı bu siteden test edebilirsiniz: <http://www.speedtest.net/>)

4. General Information

If your product is not working properly, read this Quick Start Guide or the User Guide of one of the models listed on page 1.
Please visit us at: motorolanursery.com/support

Consumer Products and Accessories Limited Warranty ("Warranty")

Thank you for purchasing this Motorola branded product manufactured under license by Meizhou Guo Wei Electronics Co., Ltd. ("MZGW").

What Does this Warranty Cover?

Subject to the exclusions contained below, MZGW warrants that this Motorola branded product ("Product") or certified accessory ("Accessory") sold for use with this product that it manufactured to be free from defects in materials and workmanship under normal consumer usage for the period outlined below. This Warranty is your exclusive warranty and is not transferable.

THIS WARRANTY GIVES YOU SPECIFIC LEGAL RIGHTS, AND YOU MAY HAVE OTHER RIGHTS THAT VARY BY STATE, PROVINCE OR COUNTRY. FOR CONSUMERS WHO ARE COVERED BY CONSUMER PROTECTION LAWS OR REGULATIONS IN THEIR COUNTRY OF PURCHASE OR, IF DIFFERENT, THEIR COUNTRY OF RESIDENCE, THE BENEFITS CONFERRED BY THIS LIMITED WARRANTY ARE IN ADDITION TO ALL RIGHTS AND REMEDIES CONVEYED BY SUCH CONSUMER PROTECTION LAWS AND REGULATIONS. FOR A FULL UNDERSTANDING OF YOUR RIGHTS YOU SHOULD CONSULT THE LAWS OF YOUR COUNTRY, PROVINCE OR STATE.

Who is covered?

This Warranty extends only to the first consumer purchaser, and is not transferable.

What will MZGW do?

MZGW or its authorized distributor at its option and within a commercially reasonable time, will at no charge repair or replace any Products or Accessories that do not conform to this Warranty. We may use functionally equivalent reconditioned/ refurbished/ pre-owned or new Products, Accessories or parts.

What Other Limitations Are There?

ANY IMPLIED WARRANTIES, INCLUDING WITHOUT LIMITATION THE IMPLIED WARRANTIES OF MERCHANTABILITY AND FITNESS FOR A PARTICULAR PURPOSE, SHALL BE LIMITED TO THE DURATION OF THIS LIMITED WARRANTY. OTHERWISE THE REPAIR OR REPLACEMENT PROVIDED UNDER THIS EXPRESS LIMITED WARRANTY IS THE EXCLUSIVE REMEDY OF THE CONSUMER, AND IS PROVIDED IN LIEU OF ALL OTHER WARRANTIES, EXPRESS OR IMPLIED. IN NO EVENT SHALL MOTOROLA OR MZGW BE LIABLE, WHETHER IN CONTRACT OR TORT (INCLUDING NEGLIGENCE) FOR DAMAGES IN EXCESS OF THE PURCHASE PRICE OF THE PRODUCT OR ACCESSORY, OR FOR ANY INDIRECT, INCIDENTAL, SPECIAL OR CONSEQUENTIAL DAMAGES OF ANY KIND, OR LOSS OF REVENUE OR PROFITS, LOSS OF BUSINESS, LOSS OF INFORMATION OR OTHER FINANCIAL LOSS ARISING OUT OF OR IN CONNECTION WITH THE ABILITY OR INABILITY TO USE THE PRODUCTS OR ACCESSORIES TO THE FULL EXTENT THESE DAMAGES MAY BE DISCLAIMED BY LAW.

Some jurisdictions do not allow the limitation or exclusion of incidental or consequential damages, or limitation on the length of an implied warranty, so the above limitations or exclusions may not apply to you. This Warranty gives you specific legal rights, and you may also have other rights that vary from one jurisdiction to another.

Products Covered	Length of Coverage
Consumer Products	Two (2) years from the date of the products original purchase by the first consumer purchaser of the product.
Consumer Accessories	Ninety (90) days from the date of the accessories original purchase by the first consumer purchaser of the product.
Consumer Products and Accessories that are Repaired or Replaced	The balance of the original warranty or for Ninety (90) days from the date returned to the consumer, whichever is longer.

Exclusions

Normal Wear and Tear. Periodic maintenance, repair and replacement of parts due to normal wear and tear are excluded from coverage.

Abuse & Misuse. Defects or damage that result from: (a) improper operation, storage, misuse or abuse, accident or neglect, such as physical damage (cracks, scratches, etc.) to the surface of the product resulting from misuse; (b) contact with liquid, water, rain, extreme humidity or heavy perspiration, sand, dirt or the like, extreme heat, or food; (c) use of the Products or Accessories for commercial purposes or subjecting the Product or Accessory to abnormal usage or conditions; or (d) other acts which are not the fault of MOTOROLA or MZGW, are excluded from coverage.

Use of Non-Motorola branded Products and Accessories. Defects or damage that result from the use of Non-Motorola branded or certified Products or Accessories or other peripheral equipment are excluded from coverage.

Unauthorized Service or Modification. Defects or damages resulting from service, testing, adjustment, installation, maintenance, alteration, or modification in any way by someone other than MOTOROLA, MZGW or its authorized service centers, are excluded from coverage.

Altered Products. Products or Accessories with (a) serial numbers or date tags that have been removed, altered or obliterated; (b) broken seals or that show evidence of tampering; (c) mismatched board serial numbers; or (d) non conforming or non-Motorola branded housings, or parts, are excluded from coverage.

Communication Services. Defects, damages, or the failure of Products or Accessories due to any communication service or signal you may subscribe to or use with the Products or Accessories is excluded from coverage.

How to Obtain Warranty Service or Other Information?

To obtain service or information, please visit us at: motorolanursery.com/support
You will receive instructions on how to ship the Products or Accessories at your expense and risk, to a MZGW Authorized Repair Center.
To obtain service, you must include: (a) the Product or Accessory; (b) the original proof of purchase (receipt) which includes the date, place and seller of the Product; (c) if a warranty

card was included in your box, a completed warranty card showing the serial number of the Product; (d) a written description of the problem; and, most importantly; (e) your address and telephone number.

These terms and conditions constitute the complete warranty agreement between you and MZGW regarding the Products or Accessories purchased by you, and supersede any prior agreement or representations, including representations made in any literature publications or promotional materials issued by MZGW or representations made by any agent, employee or staff of MZGW, that may have been made in connection with the said purchase.

Disposal of the Device (environment)

At the end of the product life cycle, you should not dispose of this product with normal household waste. Take this product to a collection point for the recycling of electrical and electronic equipment. The symbol on the product, user's guide and/or box indicates this.

Some of the product materials can be re-used if you take them to a recycling point. By reusing some parts or raw materials from used products you make an important contribution to the protection of the environment. Please contact your local authorities in case you need more information on the collection points in your area.

EU Declaration of Conformity (DoC)

Hereby, MZGW declares that the radio equipment type is in compliance with RE Directive 2014/53/EU. The full text of the EU declaration of conformity is available on the website: motorolanursery.com

Manufactured, distributed or sold by Meizhou Guo Wei Electronics Co. LTD., official licensee for this product. MOTOROLA and the Stylized M Logo, are trademarks or registered trademarks of Motorola Trademark Holdings, LLC. and are used under license. All other trademarks are the property of their respective owners.
© 2021 Motorola Mobility LLC. All rights reserved.

Printed in China
Version 1 (EN_APAC)

4. Genel Bilgiler

Ürününüz düzgün çalışmıyorsa bu Hızlı Başlangıç Kılavuzu'nu veya Kullanım Kılavuzu'nu okuyun.

Web sitemizi ziyaret edin: motorolanursery.com/support

Tüketici Ürünleri ve Aksesuarları Sınırlı Garanti ("Garanti")

Meizhou Guo Wei Electronics Co. LTD ("MZGW") tarafından özel lisans izniyle üretilen bu Motorola markalı ürünü satın aldığınız için teşekkür ederiz.

Bu Garantinin Kapsamı Nedir?

Aşağıdaki istisnalara bağlı olarak MZGW, bu Motorola markalı ürünü ("Ürün") veya bu ürünle birlikte kullanılmak üzere satılmış lisanslı aksesuarları ("Aksesuar") aşağıda belirtilen dönem içinde normal tüketici kullanımı altında malzemesi ve işçiliğinin hatasız olduğu garantisini verir. Garanti sadece size aittir ve başkasına verilemez.

BU GARANTİ SİZE BELİRLİ YASAL HAKLAR VERMEKTEDİR. BULUNDUĞUNUZ DEVLET, İL VEYA ÜLKEYE GÖRE DEĞİŞEN BAŞKA HAKLARINIZ OLABİLİR. BU SINIRLI GARANTİNİN SUNDUĞU AVANTAJLAR, SATIN ALDIKLARI VEYA İKAMET ETTİKLERİ ÜLKEDEKİ TÜKETİCİ KORUMA HAK VE KANUNLARI TARAFINDAN KORUNAN VATANDAŞLAR YA DA FARKLI VATANDAŞLIKLARI BULUNAN TÜKETİCİLERİN YARARINADIR. HAKLARINIZI TAM ANLAMAK İÇİN BULUNDUĞUNUZ ÜLKE, İL VEYA DEVLET KANUNLARINA BAŞVURMALISINIZ.

Bu Garanti Kimleri Kapsar?

Bu garanti sadece ilk satın alan müşteriyi kapsar ve başkasına transfer edilemez.

MZGW Ne Yapacak?

MZGW, bu Garantiyle uyum sağlamayan Ürün ya da Aksesuarları kendi tercihinə göre ve ticari olarak makul bir zamanda tamir etmek veya değiştirmekten ücret almayacaktır. Aynı şekilde yeniden iyi bir duruma getirilmiş, yenilenmiş ya da ikinci el veya yeni Ürün, Aksesuar ya da parçaları fonksiyonel olarak kullanabiliriz.

Diğer sınırlamalar nelerdir?

TİCARİ ELVERİŞLİLİK VE BELLİ BİR AMACA UYGUNLUK GARANTİLERİ DE DAHİL OLMAK ÜZERE AMA BUNLARLA SINIRLI OLMAMAK KAYDIYLA, HERHANGİ BİR ZİMNİ GARANTİ BU SINIRLI GARANTİNİN SÜRESİYLE SINIRLI OLMALIDIR. AKSİ HALDE BU MAHSUS SINIRLI GARANTİYE GÖRE YAPILAN TAMİR YA DA YENİLEMELER TÜKETİCİNİN MÜNHASIR BAŞVURU YOLUDUR VE AÇIK YA DA ZİMNİ DİĞER TÜM GARANTİLERİN YERİNE GEÇER. 17 TÜRKÇE Genel Bilgi MOTOROLA, ÜRÜN YA DA AKSESUARIN SATIN ALMA FİYATINDAN FAZLA OLAN HASARLARDAN, VEYA HERHANGİ BİR ŞEKİLDE DOĞRUDAN OLMAYAN, RASTLANTISAL, ÖZEL YA DA DOLAYLI HASARLARDAN, VEYA ÜRÜNLERİN YA DA AKSESUARLARI KULLANMA EHLİYETİ YA DA EHLİYETSİZLİĞİNDEN KAYNAKLI YA DA BUNLARLA BAĞLANTILI HERHANGİ BİR GELİR YA DA KÂR KAYBINDAN, İŞ KAYBINDAN, BİLGİ KAYBINDAN YA DA DİĞER MALİ KAYIPLARDAN HERHANGİ BİR ŞEKİLDE YÜKÜMLÜ TUTULAMAZ.

Bazı yargı mercileri kazadan kaynaklanan ya da bağlı hasarları sınırlama ya da kapsam dışı bırakmaya veya sözü geçen garantinin süresi üzerinde sınırlamaya izin vermemektedir, bu nedenle yukarıda sayılanlar sizi bağlamıyor olabilir. Bu Garanti size özel bazı haklar verir ve sizin bunlar dışında yargı mercilerine göre değişen farklı haklarınız olabilir.

Garanti kapsamındaki ürünler	Kapsam Süresi
Tüketici ürünleri	İlk müşteri tarafından ürünün orijinal alınma tarihinden itibaren iki (2) yıl.
Tüketici Aksesuarları	İlk müşteri tarafından ürünün orijinal alınma tarihinden itibaren doksan (90) gün.
Orijinal garantinin geri kalan süresi ya da müşteriye geri verilme tarihinden doksan (90) gün sonra, hangisi daha uzunsu.	

Kapsam dışı durumlar

Normal Aşınma ve Yırtılma. Periyodik bakım, normal aşınma ve yırtılmadan kaynaklı olarak parçaların tamiri ve yenilenmesi garanti kapsamı dışındadır.

Yanlış kullanım. Şunlardan kaynaklanan arıza ya da hasarlar garanti kapsamı dışındadır: (a) uygunsuz kullanım, depolama, yanlış kullanım, kötü kullanımdan kaynaklı ürün yüzeyinde oluşan fiziksel hasar (kırık, çizik vb) gibi kaza ya da ihmaller; (b) sıvı, su, yağmur, aşırı nem ya da ağır terleme, kum, kir vb, aşırı sıcak ya da besinlerle temas; (c) Ürün ve Aksesuarların ticari amaçla kullanımı ya da Ürün veya 18 Genel Bilgi Aksesuarların anormal kullanımına ya da şartlara maruz kalması; (d) MOTOROLA / MZGW'nin hatası olmayan diğer eylemler.

Motorola markalı olmayan ürün ve aksesuarların kullanımı. Motorola markalı olmayan ürün ve aksesuarların kullanımından kaynaklanan arıza ve hasarlar garanti kapsamında değildir.

Yetki verilmemiş servis ya da yenileme. Yetki verilmemiş servis ya da yenileme. MOTOROLA, MZGW ya da yetkili servisleri dışında verilen servis hizmeti, yapılan testler, düzenlemeler, kurulumlar, bakım, düzeltme, değiştirme vb garanti kapsamı dışındadır.

Değiştirilmiş Ürünler. (a) seri numaraları ya da tarihleri silinmiş, değiştirilmiş ürün ya da aksesuarlar; (b) değiştirme işaret eden uygulamalar ya da açılmış mühürler; (c) eşleşmeyen seri numaraları; ya da (d) uyumlu olmayan veya Motorola markası olmayan ürünler ya da parçalar garanti kapsamı dışındadır.

İletişim Hizmetleri. Abonesi olduğunuz ya da ürün veya aksesuarlarla birlikte kullandığınız herhangi bir iletişim hizmeti ya da sinyalden kaynaklanan herhangi bir arıza, bozulma ya da hata kapsama alanı dışındadır.

Garanti Hizmetini ya da Başka Bilgileri Nasıl Elde Edebilirsiniz?

Servis hizmeti almak için lütfen aşağıdaki numaraları arayınız: Türkiye: +90 216 336 9674 Ürün ya da aksesuarları nasıl yetkili bir MZGW servisine göndereceğinizle ilgili talimatlar alabilirsiniz.

Hizmet almak için aşağıdakileri servise göndereceklerinizde dahil etmelisiniz: (a) Ürün ya da Aksesuarları; (b) Tarih, yer ve satıcı bilgilerini içeren orijinal satın alma belgesi (fatura);

(c) ürününüzün seri numarasını gösteren bir garanti kartı (varsa); (d) sorunun yazılı bir tarifi; ve (e) adresiniz ve telefon numaranız.

Bu koşul ve hükümler, sizin tarafınızdan satın alınan Ürün ya da Aksesuarlarla ilgili sizin ve MZGW 'un arasındaki garanti anlaşmasını oluşturur ve adı geçen satın alma ile ilgili olan yapılmış olabilecek daha önceki anlaşma ya da beyanların (MZGW tarafından çıkarılmış basım, yayında yer alan ya da herhangi bir MZGW çalışanı tarafından yapılan beyanlar da dahil) önünde yer alır.

Kullanım kılavuzunu aşağıdaki web sitesinden indirebilirsiniz: dale.com.tr

Bu ürün, resmi lisans sahibi olan, Meizhou Guo Wei Electronics Co. LTD. tarafından üretilmekte, dağıtılmakta ve satılmaktadır. MOTOROLA ve Stylize M Logosu tescilli markalardır veya Motorola Trademark Holdings, LLC'ye ait tescilli Markalardır ve lisans altına alınarak kullanılmaktadır. Diğer tüm tescilli markalar ilgili sahiplerinin mülkiyetindedir. © 2021 Motorola Mobility LLC. Tüm hakları saklıdır.

Çin'de basılmıştır
Versiyon 1 (TR_APAC)