


For a full explanation of all features and instructions, please refer to the User's Guide (available for download from [support.hubbleconnected.com](http://support.hubbleconnected.com)).

## 1. Setting up your Air Purifier

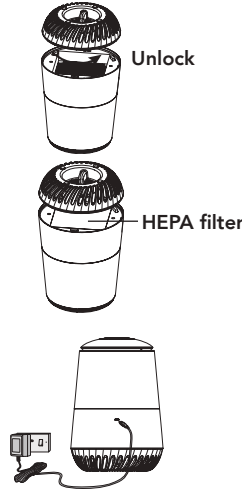
### A. Install HEPA filter for your Air Purifier.

- Take the HEPA filter out from polybag.
- Follow the UNLOCK mark  to loose the bottom cover.

- Put back the HEPA filter into the compartment.
- Replace the bottom cover then rotate to lock.
- Place the unit back to upright position.

### B. Connecting power supply for the Air Purifier

- Connect the micro-USB plug of the power adaptor to the air purifier and the other end to the electrical outlet.
- Use only the enclosed power adaptor (5VDC 2A).
- Press once to power on the air purifier.




Unlock

HEPA filter

Özellik ve talimatlara ait tam açıklama için lütfen kullanım kılavuzuna bakın ([dale.com.tr](http://dale.com.tr) web sitesinden indirebilirsiniz).

## 1. Hava Temizleyicinizi Kurma

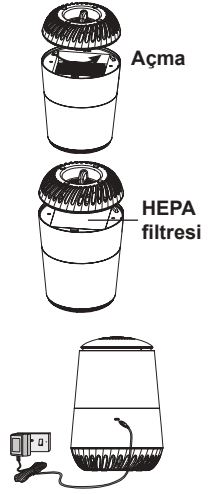
### A. Hava Temizleyiciniz için HEPA filtresini takın.

- HEPA filtresini polietilen torbadan çıkarın.
- Alt kapağı gevşetmek için KİLİT AÇ (UNLOCK)  işaretini takip edin.

- HEPA filtresini bölmeye geri koyun.
- Alt kapağı yerine takın ve ardından kilitlemek için döndürün.
- Üniteyi tekrar dik konuma getirin.

### B. Hava Temizleyici için güç kaynağının bağlanması






- Güç adaptörünün mikro USB fişini hava temizleyiciye ve diğer ucunu da elektrik prizine takın.
- Yalnızca birlikte verilen güç adaptörünü (5VDC 2A) kullanın.
- Hava temizleyiciyi çalıştırmak için bir kez basın.








Açma

HEPA filtresi

## 2. Overview of Operation

Functions	Descriptions
 <b>On/Off key</b>	Toggle to power on (Blue key backlit) and power off (Red key backlit).
 <b>Fan Speed key</b>	Tap to select fan speeds: Low (low Blue key backlit); Middle (moderate Blue key backlit); High (bright blue key backlit).
 <b>Night Light key</b>	Blue key backlit: 7 Night Light colors plays in cyclic, tap once the button to confirm the color selection, long press 3s to switch off the Night Light. First power up: Auto cyclic mode (or color selection mode). Tap 1st time the button: Stop to select the desired night light at auto cyclic. Tap 2nd time the button: Switch to steady white color. Tap 3rd time the button: Repeat the auto cyclic mode (or color selection mode) and subsequent key actions.
 <b>Sleep On key</b>	Tap to enter Sleep On mode: Backlit key LED turns to dim blue, the Fan speed is locked at low speed and Night Light will be off. Tap twice to switch off the Sleep On mode.
 <b>BT speaker</b>	BT speaker enters discovery mode at 1st power up, ready to pair with BT-enabled mobile device (device name is ST700). All the audio streaming operation is controlled on your mobile device app.

## 2. Çalışmaya Genel Bakış

Fonksiyonlar	Açıklamalar
 <b>Açma/ Kapama düğmesi</b>	Açma (arkadan mavi aydınlatmalı tuş) ve kapama (arkadan kırmızı aydınlatmalı tuş) arasında geçiş yapın.
 <b>Fan Hız düğmesi</b>	Fan hızlarını seçmek için dokunun: Düşük (arkadan aydınlatmalı açık Mavi tuş); Orta (arkadan aydınlatmalı Mavi tuş); Yüksek (arkadan aydınlatmalı parlak mavi tuş).
 <b>Gece Lambası düğmesi</b>	Arkadan aydınlatmalı mavi tuş: Gece ışığı 7 renkte döngüsel olarak yanar. Renk seçimini onaylamak için düğmeye bir kez dokununuz. Gece ışığını kapatmak için 3 sn uzun basın. İlk çalıştırma: Otomatik döngüsel mod (veya renk seçim modu). Düğmeye 1. kez dokununuz: Otomatik döngüde istenen gece ışığını seçmek için stop düğmesine basın. Düğmeye 2. kez dokununuz: Sabit beyaz renge geçin. Düğmeye 3. kez dokununuz: Otomatik döngü modunu (veya renk seçim modunu) ve ardından gelen önemli eylemleri tekrarlayın.
 <b>Uyku Modu düğmesi</b>	Uyku moduna girmek için dokununuz: Arkadan aydınlatmalı tuş LED'i açık maviye döner, fan hızı düşük hızda sabitlenir ve Gece ışığı kapanır. Uyku modunu kapatmak için iki kez dokununuz.
 <b>BT hoparlör</b>	BT hoparlör, BT özellikli mobil cihazla (cihaz adı ST700) eşleşmeye hazır olarak ilk açılışta keşif moduna girer. Tüm ses akışı işlemi, mobil cihaz uygulamanızda kontrol edilir.

## 3. General Information

If your product is not working properly, read this Quick Start Guide or the online User's Guide of one of the models listed on page 1.

For questions, warranty, support or service related the product, please contact us by

Email: [servis@dale.com.tr](mailto:servis@dale.com.tr)

Tel: +90 216 396 17 58

### Consumer Products and Accessories Limited Warranty ("Warranty")

Thank you for purchasing this Hubble Smart Nursery branded product manufactured under license by Hubble Baby (HK) Limited ("HUBBLE").

### What Does this Limited Warranty Cover?

Subject to the items listed below in the section "What is not Covered" HUBBLE warrants that this Hubble connected branded product ("Product") will be free from defects in material and workmanship under normal use for a period of 2 years from the date of purchase and that any certified accessory ("Accessory") sold for use with this product will be free from defects in materials and workmanship under normal use for a period of 90-days from the date of purchase. This Limited Warranty is your exclusive warranty and is not transferable.

### What is not covered?

This Limited Warranty excludes and does not cover:

- Normal deterioration or wear resulting from use;
- Damage caused by or resulting from misuse, abuse, or accident;
- Damage caused by or resulting from improper operation or storage;
- Damage caused by or resulting from contact with foreign substances, including, but not limited, to liquid, water, rain, humidity, perspiration, sand, dirt, and/or food;
- Damage caused by or resulting from the use of Non-Hubble Smart Nursery branded or certified Products or Accessories or other peripheral equipment;

## 3. Genel Bilgi

Ürününüz düzgün çalışmıyorsa, bu Hızlı Başlangıç Kılavuzunu veya 1. sayfada listelenen modellerden birinin çevrimiçi Kullanım Kılavuzunu okuyun.

Teknik Servis İletişim

Dale Dış Ticaret Ltd Şti.

Eposta: [servis@dale.com.tr](mailto:servis@dale.com.tr)

Telefon: +90 216 396 17 58

### Tüketici Ürünleri ve Aksesuarları Sınırlı Garanti ("Garanti")

Hubble Baby (HK) Limited ("HUBBLE") tarafından özel lisans izniyle üretilen bu Hubble Smart Nursery markalı ürünü satın aldığınız için teşekkür ederiz.

### Bu Garantinin Kapsamı Nedir?

"Garanti Kapsamında Olmayanlar" başlığı altında listelenen öğeler; Hubble Connected markalı ürünün ("Ürün") satın alındıktan sonraki 2 yıllık periyot içerisindeki normal kullanım şartında ve bu ürünün kullanımı için satılan sertifikalı aksesuarların ("Aksesuar") satın alındıktan sonraki 90 günlük süre içerisinde normal kullanım koşullarında, malzeme ve işçilik hatalarından arınmış olacağı HUBBLE tarafından garanti edilmiştir. Bu Sınırlı Garanti size özeldir ve devredilemez.

### Garanti Kapsamında Olmayanlar

Bu Sınırlı Garanti aşağıdakileri kapsamaz:

- Kullanımdan kaynaklanan normal bozulma veya yıpranma;
- Hatalı kullanım, suistimal veya kazadan kaynaklanan hasarlar;
- Uygunsuz kullanım veya depolamadan kaynaklanan hasarlar;
- Sıvı, su, yağmur, nem, ter, kum, kir ve/veya yiyecek dahil ancak bunlarla sınırlı olmamak üzere yabancı maddelerle temastan kaynaklanan hasar;
- Hubble Smart Nursery markalı veya sertifikalı olmayan Ürün veya Aksesuarların veya diğer çevresel ekipmanların kullanımından kaynaklanan hasarlar;

- Damage caused by or resulting from modifications, alterations, tampering, improper installation, or repairs by someone other than Hubble connected, HUBBLE or their authorized representatives;
- Defects, damages, or the failure of Products or Accessories due to any communication service or signal you may subscribe to or use with the Products or Accessories; and,
- Periodic maintenance, repair and replacement of parts due to normal wear and tear.

#### What Other Limitations Are There?

THIS LIMITED WARRANTY SETS FORTH THE ENTIRE LIABILITY OF HUBBLE AND CONTAINS YOUR SOLE AND EXCLUSIVE REMEDY. OTHER THAN THIS LIMITED WARRANTY, HUBBLE MAKES NO ADDITIONAL REPRESENTATIONS OR WARRANTIES, EXPRESS OR IMPLIED, INCLUDING WARRANTIES OF MERCHANTABILITY OR FITNESS FOR A PARTICULAR PURPOSE. IF YOUR STATE DOES NOT PERMIT THE DISCLAIMER OF WARRANTIES, THEN THE IMPLIED WARRANTY OF MERCHANTABILITY AND FITNESS FOR A PARTICULAR PURPOSE IS LIMITED TO THE DURATION OF THIS LIMITED WARRANTY. REPAIR OR REPLACEMENT IS YOUR SOLE AND EXCLUSIVE REMEDY AGAINST HUBBLE AND Hubble Smart Nursery. IN NO EVENT SHALL HUBBLE OR Hubble Smart Nursery's LIABILITY TO REPAIR OR REPLACE YOUR PRODUCT OR ACCESSORY EXCEED THE ORIGINAL PURCHASE PRICE OF THE PRODUCT AND ACCESSORY AND HUBBLE AND Hubble Smart Nursery's TOTAL LIABILITY FOR DAMAGES ARISING FROM THIS LIMITED WARRANTY SHALL NOT EXCEED THE PRICE YOU PAID FOR THE PRODUCT AND ACCESSORY REGARDLESS OF WHETHER SUCH CLAIM ARISES UNDER CONTRACT, STATUTE, TORT OR OTHERWISE. IN NO EVENT AND UNDER NO CIRCUMSTANCES WILL HUBBLE OR Hubble Smart Nursery BE LIABLE FOR DIRECT, INDIRECT, INCIDENTAL, SPECIAL OR CONSEQUENTIAL DAMAGES OF ANY KIND, OR LOSS OF REVENUE OR PROFITS, LOSS OF BUSINESS, LOSS OF INFORMATION OR OTHER FINANCIAL LOSS ARISING OUT OF OR IN CONNECTION WITH THE ABILITY OR INABILITY TO USE THE PRODUCTS OR ACCESSORIES. ALL DISCLAIMERS, LIMITATIONS OF LIABILITY AND MODIFICATIONS OF WARRANTIES STILL APPLY EVEN IF THE LIMITED REMEDY OF REPAIR AND REPLACEMENT FAILS OF ITS ESSENTIAL PURPOSE.

Some jurisdictions do not allow the limitation or exclusion of incidental or consequential damages, so the above limitations or exclusions may not apply to you. This Limited Warranty gives you specific legal rights, and you may have other rights that vary from one jurisdiction to another.

#### Who is covered?

This Warranty extends only to the first consumer purchaser and is not transferable.

#### What will HUBBLE do?

HUBBLE or its authorized distributor at its sole discretion will, at no charge, repair or replace any Products or Accessories that do conform to this Warranty. In the event that replacement is necessary to remedy a defect in material or workmanship, HUBBLE may use new or remanufactured products, accessories or parts of equal quality to the original Product or Accessory.

#### How to Obtain Warranty Service or Other Information?

For questions, warranty, support or service related the product, please contact us by

**Email: servis@dale.com.tr**

**Tel: +90 216 396 17 58**

You will receive instructions on how to ship the Products or Accessories at your expense and risk, to a HUBBLE Authorized Repair Center.

You must include: (a) the Product or Accessory; (b) the original proof of purchase (receipt) which includes the date, place and seller of the Product; (c) if a warranty card was included in your box, a completed warranty card showing the serial number of the Product; (d) a written description of the problem; and, (e) your name, address, email address and telephone number. These terms and conditions constitute the complete warranty agreement between you and HUBBLE regarding the Products or Accessories purchased by you, and supersede any prior agreement or representations, including representations made in any literature publications or promotional materials issued by HUBBLE or representations made by any agent, employee or staff of HUBBLE, that may have been made in connection with your purchase of any Product and/or Accessory.

#### Disposal of the Device (environment)

At the end of the product life cycle, you should not dispose of this product with normal household waste. Take this product to a collection point for the recycling of electrical and electronic equipment. The symbol on the product, user's guide and/or box indicates this. Some of the product materials can be re-used if you take them to a recycling point. By reusing some parts or raw materials from used products you make an important contribution to the protection of the environment.

Please contact your local authorities in case you need more information on the collection points in your area.



Download User Guide from website: [support.hubbleconnected.com](http://support.hubbleconnected.com)



Manufactured, distributed and sold by Hubble Baby (HK) Limited. All rights reserved.

Printed in China  
EN



- Hubble Connect veya yetkili teknik servis dışındaki kişiler tarafından yapılan tadilat, değişiklik, kurcalama, yanlış kurulum veya onarımların neden olduğu veya bunlardan kaynaklanan hasarlar;
- Ürünlerin veya Aksesuarların, abone olabileceğiniz veya Ürünler veya Aksesuarlar ile birlikte kullanabileceğiniz herhangi bir iletişim hizmeti veya sinyali nedeniyle kusurları, hasarları veya arızalanması; ve,
- Normal aşınma ve yıpranma nedeniyle parçaların periyodik bakımı, onarımı ve değiştirilmesi.

#### Diğer Sınırlamalar Nelerdir?

BU SINIRLI GARANTİ HUBBLE'İN TÜM SORUMLULUĞUNU BELİRTİR VE SİZİN TEK VE MÜNHASIR ÇÖZÜM YOLUNUZU İÇERİR. BU SINIRLI GARANTİ DIŞINDA HUBBLE, SATILABİLİRLİK VEYA BELİRLİ BİR AMACA UYGUNLUK GARANTİLERİ DAHİL, AÇIK VEYA ZİMNİ HİÇBİR İLAVE BEYAN VEYA GARANTİ VERMEZ. DEVLETİNİZ GARANTİLERİN REDDİNE İZİN VERMEZSE, SATILABİLİRLİK VE BELİRLİ BİR AMACA UYGUNLUK İLE İLGİLİ ZİMNİ GARANTİ BU SINIRLI GARANTİ SÜRESİYLE SINIRLIDIR. HUBBLE VE Hubble Smart Nursery KARŞISINDA SİZİN TEK VE MÜNHASIR ÇÖZÜMÜNÜZ, ONARIM VEYA DEĞİŞİMDİR. HUBBLE VEYA Hubble Smart Nursery ÜRÜNÜNÜZÜN VEYA AKSESUARINIZIN ONARIM VEYA DEĞİŞTİRME MALİYETİ HİÇBİR DURUMDA ÜRÜNÜN ORJİNAL SATIN ALMA FİYATINI AŞMAYACAKTIR. ÜRÜN VEYA AKSESUARLARIN KULLANIMINDAN KAYNAKLANAN YA DA KULLANIMIYLA İLİŞKİLİ DOĞRUDAN, DOLAYLI, ARIZİ, ÖZEL VEYA BAĞLANTILI HERHANGİ BİR ZARAR VEYA GELİR VE ÇIKAR KAYBI, İŞ KAYBI, BİLGİ KAYBI YA DA DİĞER FİNANSAL KAYIPLARDAN HUBBLE VEYA Hubble Smart Nursery HİÇBİR ŞEKİLDE VE ŞARTTA SORUMLU OLMAYACAKTIR. TÜM SORUMLULUK REDDİ, SORUMLULUĞUN SINIRLANDIRILMASI VE GARANTİ DEĞİŞİKLİKLERİ SINIRLI ONARIM VE DEĞİŞTİRME ÇÖZÜMÜ ESAS AMACIYLA BAŞARISIZ OLSA BİLE GEÇERLİ OLACAKTIR.

Bazı yargı bölgeleri arızı veya dolaylı zararların sınırlandırılmasına veya hariç tutulmasına izin vermediğinden, yukarıdaki sınırlamalar veya hariç tutmalar sizin için geçerli olmayabilir. Bu Sınırlı Garanti, size belirli yasal haklar verir ve bir yargı alanından diğerine değişen başka haklarınız olabilir.

#### Bu Garanti Kimleri Kapsar?

Bu Garanti yalnızca ilk satın alan tüketicisi için geçerlidir ve devredilemez.

#### HUBBLE Ne Yapacak?

HUBBLE veya yetkili distribütörü, tamamen kendi takdirine bağlı olarak, bu Garantiye uymayan Ürünleri veya Aksesuarları ücretsiz olarak onaracak veya değiştirecektir. Malzeme veya işçilikteki bir kusuru gidermek için değiştirmenin gerekli olması durumunda, HUBBLE orijinal Ürün veya Aksesuarla aynı kalitede yeni veya yeniden üretilmiş ürünler, aksesuarlar veya parçalar kullanılabilir.

#### Garanti Hizmeti veya Diğer Bilgiler Nasıl Elde Edilir?

Teknik Servis İletişim

Dale Dış Ticaret Ltd Şti.

**Eposta: servis@dale.com.tr**

**Telefon: +90 216 396 17 58**

Ürünlerin veya Aksesuarların masrafları ve riski size ait olmak üzere bir HUBBLE Yetkili Onarım Merkezine nasıl gönderileceğine ilişkin talimatlar alacaksınız.

Şunları eklemelisiniz: (a) Ürün veya Aksesuar; (b) Ürünün tarihini, yerini ve satıcısını içeren orijinal satın alma belgesi (fatura); (c) Kutudan çıktıysa ürünün seri numarasını gösteren, doldurulmuş bir garanti kartı; (d) sorunun yazılı bir açıklaması; ve (e) adınız, adresiniz, e-posta adresiniz ve telefon numaranız. Bu şartlar ve koşullar, tarafınızca satın alınan Ürünler veya Aksesuarlar ile ilgili olarak HUBBLE ile aranızdaki eksiksiz garanti sözleşmesini teşkil eder ve HUBBLE tarafından herhangi bir Ürün ve/veya Aksesuar satın almanızla bağlantılı HUBBLE çalışanı veya çalışanları tarafından yayınlanmış herhangi bir literatür yayınında veya tanıtım materyalinde yapılan beyanlar veya herhangi bir aracı tarafından yapılan beyanlar dahil olmak üzere önceki tüm sözleşme veya beyanların yerine geçer.

#### Cihazın Atılması (çevre)

Ürün yaşam döngüsünün sonunda, bu ürünü normal evsel atıklarla birlikte atmamalısınız. Bu ürünü, elektrikli ve elektronik ekipmanın geri dönüşümü için bir toplama noktasına götürün. Ürün, kullanım kılavuzu ve/veya kutu üzerindeki sembol bunu belirtir. Bir geri dönüşüm noktasına götürürseniz ürün malzemelerinden bazıları yeniden kullanılabilir. Kullanılmış ürünlerin bazı parçalarını veya ham maddelerini yeniden kullanarak çevrenin korunmasına önemli bir katkı sağlarsınız.



Kullanım Kılavuzunu [dale.com.tr](http://dale.com.tr) web sitesinden indirebilirsiniz.



Hubble Baby (HK) Limited tarafından üretilir, dağıtılır ve satılır. Tüm hakları Saklıdır.

Çin'de basılmıştır.  
TR



Versiyon 2.0